

## 永明積極策略組合

### 重要資料：

- 此乃根據投資相連保險計劃而提供之其中一項投資相連基金，並由香港永明金融有限公司(「本公司」)簽發。因此您的投資附帶本公司的信貸風險。
- 您就保單支付的供款將成為本公司的資產的一部份。您對任何該等資產均沒有任何權利或擁有權。您只對本公司有追索權。
- 您的投資回報，是由本公司參照相關基金的表現而計算或釐定。
- 您的保單的投資回報會因為計劃內需收取的費用而減少，而且可能會遜於相關基金的回報。
- 投資附帶風險，過去業績並不代表將來表現。投資回報可升可跌。貨幣變動及市況，均可能影響投資價值。
- 投資於新興市場與已發展市場比較，可能會涉及較高風險，並通常對價格變動較為敏感。相關基金價格可因投資於新興市場、金融衍生工具或結構性工具，可能承受比傳統證券更高風險，價格仍可因此而較為波動。
- 請不要只依賴此刊物提供的資料。您應在作出任何投資決定前，查閱有關的銷售文件及有關的相關基金章程，以獲取更多詳情及風險因素。

### 基本資料

成立日期：	2003年7月28日
成立日之單位價格 <sup>1</sup> ：	美元10.0000
現時單位價格 <sup>1</sup> ：	美元16.3286

### 投資目標

達致長線的資本增值。此組合的回報與一個分散的投資組合相連，其相關資產主要由股本證券、股本證券相關投資項目和固定入息證券，例如：主權債券、企業債券、資產抵押證券及證券化貸款等組成。

### 相關基金

	%
MFS全盛基金 - 全球密集基金A1美元類	34.37
AB FCP I - 環球價值基金A*	34.26
霸菱國際傘子基金 - 霸菱香港中國基金(A類美元)	16.77
PIMCO Funds: Global Investors Series Plc - 環球債券基金 - E類累積股份(美元)	7.29
摩根士丹利Investment Funds 環球債券基金A	7.31

### 全年表現<sup>2</sup>(美元)

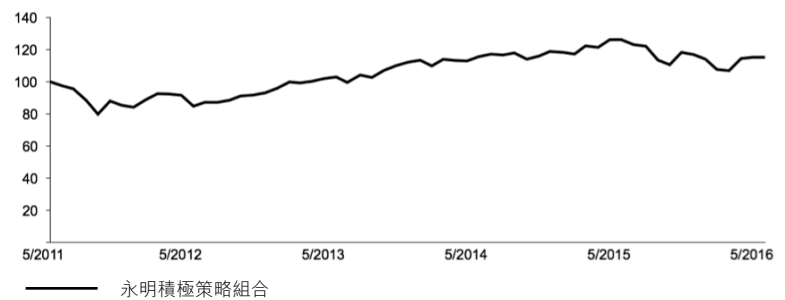
2015	2014	2013	2012	2011
-3.63%	4.29%	18.20%	14.06%	-12.55%

### 累積表現<sup>2</sup>

截至 2016年5月31日 (美元)

3個月	年初至今	1年	3年	5年	自成立日
7.80%	1.07%	-8.72%	11.92%	15.25%	63.29%

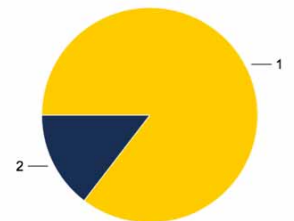
### 表現指數<sup>2</sup>(%)



因計劃內相關費用的關係，你的實質投資回報可能會較以上顯示的回報為低。

### 資產分布

	%
1 債券	85.40
2 股票	14.60



\* ACMBernstein旗下的一個投資組合。聯博(AllianceBernstein)是根據盧森堡法律組成的本互惠投資基金(fonds commun de placement)的營業名稱，法定名稱為ACMBernstein。

1 於「財富匯聚投資壽險計劃」內，以上單位價格是指賣出價；於彩虹系列及「蒼星投資計劃」內，以上單位價格是指贖回價。

2 資料來源：香港永明金融有限公司，以美元贖回價對贖回價 / 賣出價對賣出價計算(包括任何股息 / 利息再投資)。

## 永明均衡策略組合

### 重要資料：

- 此乃根據投資相連保險計劃而提供之其中一項投資相連基金，並由香港永明金融有限公司(「本公司」)簽發。因此您的投資附帶本公司的信貸風險。
- 您就保單支付的供款將成為本公司的資產的一部份。您對任何該等資產均沒有任何權利或擁有權。您只對本公司有追索權。
- 您的投資回報，是由本公司參照相關基金的表現而計算或釐定。
- 您的保單的投資回報會因為計劃內需收取的費用而減少，而且可能會遜於相關基金的回報。
- 投資附帶風險，過去業績並不代表將來表現。投資回報可升可跌。貨幣變動及市況，均可能影響投資價值。
- 投資於新興市場與已發展市場比較，可能會涉及較高風險，並通常對價格變動較為敏感。相關基金價格可因投資於新興市場、金融衍生工具或結構性工具，可能承受比傳統證券更高風險，價格仍可因此而較為波動。
- 請不要只依賴此刊物提供的資料。您應在作出任何投資決定前，查閱有關的銷售文件及有關的相關基金章程，以獲取更多詳情及風險因素。

### 基本資料

成立日期：	2003年7月28日
成立日之單位價格 <sup>1</sup> ：	美元10.0000
現時單位價格 <sup>1</sup> ：	美元14.6623

### 投資目標

達致長線的資本增值。此組合的回報與一個分散的投資組合相連，其相關資產主要由股本證券、股本證券相關投資項目和固定入息證券，例如：主權債券、企業債券、資產抵押證券及證券化貸款等組成。

### 相關基金

	%
PIMCO Funds: Global Investors Series Plc - 環球債券基金 - E類累積股份(美元)	24.60
摩根士丹利Investment Funds 環球債券基金A	24.63
AB FCP I - 環球價值基金A*	20.35
MFS全盛基金 - 全球密集基金A1美元類	20.43
霸菱國際傘子基金 - 霸菱香港中國基金(A類美元)	9.98

### 全年表現<sup>2</sup>(美元)

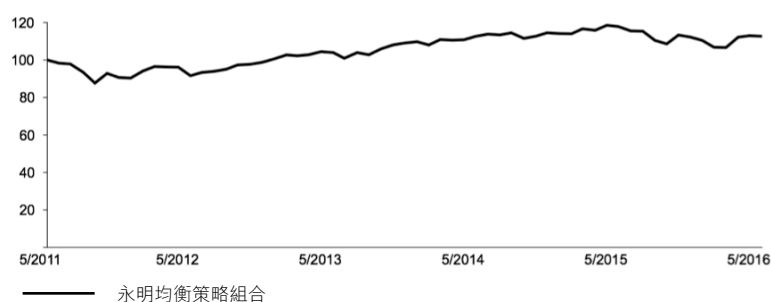
2015	2014	2013	2012	2011
-3.28%	3.98%	9.10%	11.36%	-6.35%

### 累積表現<sup>2</sup>

截至 2016年5月31日 (美元)

3個月	年初至今	1年	3年	5年	自成立日
5.63%	2.06%	-4.43%	8.37%	12.66%	46.62%

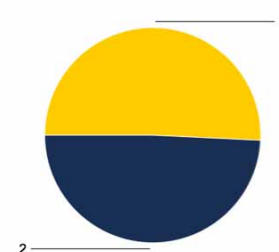
### 表現指數<sup>2</sup>(%)



因計劃內相關費用的關係，你的實質投資回報可能會較以上顯示的回報為低。

### 資產分布

	%
1 股票	50.76
2 債券	49.24



\* ACMBernstein旗下的一個投資組合。聯博(AllianceBernstein)是根據盧森堡法律組成的本互惠投資基金(fonds commun de placement)的營業名稱，法定名稱為ACMBernstein。

1 於「財富匯聚投資壽險計劃」內，以上單位價格是指賣出價；於彩虹系列及「蒼星投資計劃」內，以上單位價格是指贖回價。

2 資料來源：香港永明金融有限公司，以美元贖回價對贖回價 / 賣出價對賣出價計算(包括任何股息 / 利息再投資)。

## 永明中港基金組合

### 重要資料：

- 此乃根據投資相連保險計劃而提供之其中一項投資相連基金，並由香港永明金融有限公司(「本公司」)簽發。因此您的投資附帶本公司的信貸風險。
- 您就保單支付的供款將成為本公司的資產的一部份。您對任何該等資產均沒有任何權利或擁有權。您只對本公司有追索權。
- 您的投資回報，是由本公司參照相關基金的表現而計算或釐定。
- 您的保單的投資回報會因為計劃內需收取的費用而減少，而且可能會遜於相關基金的回報。
- 投資附帶風險，過去業績並不代表將來表現。投資回報可升可跌。貨幣變動及市況，均可能影響投資價值。
- 投資於新興市場與已發展市場比較，可能會涉及較高風險，並通常對價格變動較為敏感。相關基金價格可因投資於新興市場、金融衍生工具或結構性工具，可能承受比傳統證券更高風險，價格仍可因此而較為波動。
- 請不要只依賴此刊物提供的資料。您應在作出任何投資決定前，查閱有關的銷售文件及有關的相關基金章程，以獲取更多詳情及風險因素。

### 基本資料

成立日期：	2006年9月8日
成立日之單位價格 <sup>1</sup> ：	美元10.0000
現時單位價格 <sup>1</sup> ：	美元18.7129

### 投資目標

透過投資於三項中國香港股票相關基金，並維持該等基金的目標分配比例，以達致長線的資本增值。三項相關基金主要投資於中國、香港及台灣股票交易所上市的股票。

### 相關基金

	%
霸菱國際傘子基金 - 霸菱香港中國基金(A類美元)	35.01
首域環球傘子基金有限公司 - 首域中國增長基金I	35.08
施羅德環球基金系列香港股票(A類股份累積單位)	29.91

### 全年表現<sup>2</sup>(美元)

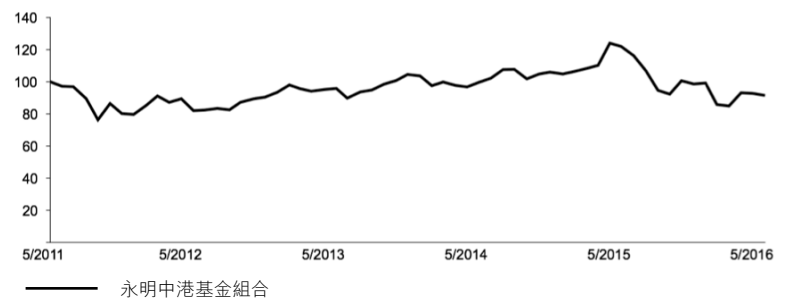
2015	2014	2013	2012	2011
-5.37%	1.15%	10.93%	17.35%	-18.31%

### 累積表現<sup>2</sup>

截至 2016年5月31日 (美元)

3個月	年初至今	1年	3年	5年	自成立日
7.75%	-7.78%	-24.99%	-4.55%	-8.50%	87.13%

### 表現指數<sup>2</sup>(%)



因計劃內相關費用的關係，你的實質投資回報可能會較以上顯示的回報為低。

<sup>1</sup> 於「財富匯聚投資壽險計劃」內，以上單位價格是指賣出價；於彩虹系列內，以上單位價格是指贖回價。

<sup>2</sup> 資料來源：香港永明金融有限公司，以美元贖回價對贖回價 / 賣出價對賣出價計算(包括任何股息 / 利息再投資)。

## 永明穩守策略組合

### 重要資料：

- 此乃根據投資相連保險計劃而提供之其中一項投資相連基金，並由香港永明金融有限公司(「本公司」)簽發。因此您的投資附帶本公司的信貸風險。
- 您就保單支付的供款將成為本公司的資產的一部份。您對任何該等資產均沒有任何權利或擁有權。您只對本公司有追索權。
- 您的投資回報，是由本公司參照相關基金的表現而計算或釐定。
- 您的保單的投資回報會因為計劃內需收取的費用而減少，而且可能會遜於相關基金的回報。
- 投資附帶風險，過去業績並不代表將來表現。投資回報可升可跌。貨幣變動及市況，均可能影響投資價值。
- 投資於新興市場與已發展市場比較，可能會涉及較高風險，並通常對價格變動較為敏感。相關基金價格可因投資於新興市場、金融衍生工具或結構性工具，可能承受比傳統證券更高風險，價格仍可因此而較為波動。
- 請不要只依賴此刊物提供的資料。您應在作出任何投資決定前，查閱有關的銷售文件及有關的相關基金章程，以獲取更多詳情及風險因素。

### 基本資料

成立日期：	2003年7月28日
成立日之單位價格 <sup>1</sup> ：	美元10.0000
現時單位價格 <sup>1</sup> ：	美元12.7302

### 投資目標

達致長線的資本增值。此組合的回報與一個分散的投資組合相連，其相關資產主要由股本證券、股本證券相關投資項目和固定入息證券，例如：主權債券、企業債券、資產抵押證券及證券化貸款等組成。

### 相關基金

	%
PIMCO Funds: Global Investors Series Plc - 環球債券基金 - E類累積股份(美元)	42.29
摩根士丹利Investment Funds 環球債券基金A	42.37
AB FCP I - 環球價值基金A*	6.15
MFS全盛基金 - 全球密集基金A1美元類	6.17
霸菱國際傘子基金 - 霸菱香港中國基金(A類美元)	3.03

### 全年表現<sup>2</sup>(美元)

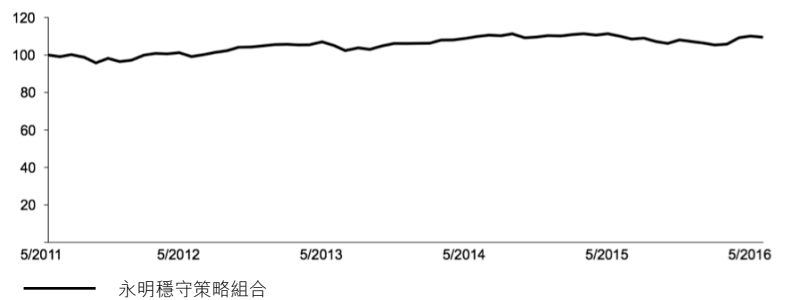
2015	2014	2013	2012	2011
-3.44%	3.72%	0.61%	8.57%	0.45%

### 累積表現<sup>2</sup>

截至 2016年5月31日 (美元)

3個月	年初至今	1年	3年	5年	自成立日
3.47%	2.91%	-0.58%	4.26%	9.48%	27.30%

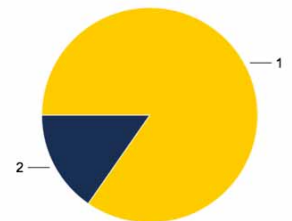
### 表現指數<sup>2</sup>(%)



因計劃內相關費用的關係，你的實質投資回報可能會較以上顯示的回報為低。

### 資產分布

	%
1 債券	84.66
2 股票	15.34



\* ACMBernstein旗下的一個投資組合。聯博(AllianceBernstein)是根據盧森堡法律組成的本互惠投資基金(fonds commun de placement)的營業名稱，法定名稱為ACMBernstein。

1 於「財富匯聚投資壽險計劃」內，以上單位價格是指賣出價；於彩虹系列及「蒼星投資計劃」內，以上單位價格是指贖回價。

2 資料來源：香港永明金融有限公司，以美元贖回價對贖回價 / 賣出價對賣出價計算(包括任何股息 / 利息再投資)。

## 永明增長策略組合

### 重要資料：

- 此乃根據投資相連保險計劃而提供之其中一項投資相連基金，並由香港永明金融有限公司(「本公司」)簽發。因此您的投資附帶本公司的信貸風險。
- 您就保單支付的供款將成為本公司的資產的一部份。您對任何該等資產均沒有任何權利或擁有權。您只對本公司有追索權。
- 您的投資回報，是由本公司參照相關基金的表現而計算或釐定。
- 您的保單的投資回報會因為計劃內需收取的費用而減少，而且可能會遜於相關基金的回報。
- 投資附帶風險，過去業績並不代表將來表現。投資回報可升可跌。貨幣變動及市況，均可能影響投資價值。
- 投資於新興市場與已發展市場比較，可能會涉及較高風險，並通常對價格變動較為敏感。相關基金價格可因投資於新興市場、金融衍生工具或結構性工具，可能承受比傳統證券更高風險，價格仍可因此而較為波動。
- 請不要只依賴此刊物提供的資料。您應在作出任何投資決定前，查閱有關的銷售文件及有關的相關基金章程，以獲取更多詳情及風險因素。

### 基本資料

成立日期：	2003年7月28日
成立日之單位價格 <sup>1</sup> ：	美元10.0000
現時單位價格 <sup>1</sup> ：	美元16.0686

### 投資目標

達致長線的資本增值。此組合的回報與一個分散的投資組合相連，其相關資產主要由股本證券、股本證券相關投資項目和固定入息證券，例如：主權債券、企業債券、資產抵押證券及證券化貸款等組成。

### 相關基金

	%
MFS全盛基金 - 全球密集基金A1美元類	27.81
AB FCP I - 環球價值基金A*	26.80
霸菱國際傘子基金 - 霸菱香港中國基金(A類美元)	13.51
PIMCO Funds: Global Investors Series Plc - 環球債券基金 - E類累積股份(美元)	16.03
摩根士丹利Investment Funds 環球債券基金A	15.85

### 全年表現<sup>2</sup>(美元)

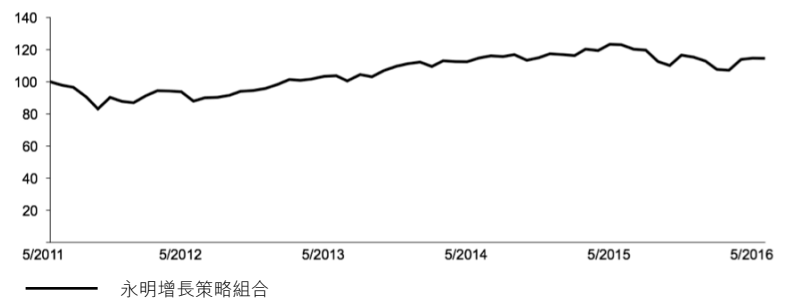
2015	2014	2013	2012	2011
-3.48%	4.14%	14.28%	13.00%	-9.71%

### 累積表現<sup>2</sup>

截至 2016年5月31日 (美元)

3個月	年初至今	1年	3年	5年	自成立日
6.88%	1.52%	-6.91%	10.43%	14.58%	60.69%

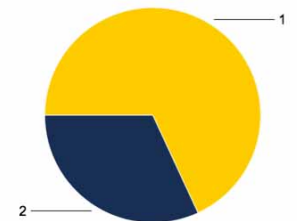
### 表現指數<sup>2</sup>(%)



因計劃內相關費用的關係，你的實質投資回報可能會較以上顯示的回報為低。

### 資產分布

	%
1 債券	68.12
2 股票	31.88



\* ACMBernstein旗下的一個投資組合。聯博(AllianceBernstein)是根據盧森堡法律組成的本互惠投資基金(fonds commun de placement)的營業名稱，法定名稱為ACMBernstein。

1 於「財富匯聚投資壽險計劃」內，以上單位價格是指賣出價；於彩虹系列及「蒼星投資計劃」內，以上單位價格是指贖回價。

2 資料來源：香港永明金融有限公司，以美元贖回價對贖回價 / 賣出價對賣出價計算(包括任何股息 / 利息再投資)。

## 永明精選債券組合

### 重要資料：

- 此乃根據投資相連保險計劃而提供之其中一項投資相連基金，並由香港永明金融有限公司(「本公司」)簽發。因此您的投資附帶本公司的信貸風險。
- 您就保單支付的供款將成為本公司的資產的一部份。您對任何該等資產均沒有任何權利或擁有權。您只對本公司有追索權。
- 您的投資回報，是由本公司參照相關基金的表現而計算或釐定。
- 您的保單的投資回報會因為計劃內需收取的費用而減少，而且可能會遜於相關基金的回報。
- 投資附帶風險，過去業績並不代表將來表現。投資回報可升可跌。貨幣變動及市況，均可能影響投資價值。
- 投資於新興市場與已發展市場比較，可能會涉及較高風險，並通常對價格變動較為敏感。相關基金價格可因投資於新興市場、金融衍生工具或結構性工具，可能承受比傳統證券更高風險，價格仍可因此而較為波動。
- 請不要只依賴此刊物提供的資料。您應在作出任何投資決定前，查閱有關的銷售文件及有關的相關基金章程，以獲取更多詳情及風險因素。

### 基本資料

成立日期：	2003年7月28日
成立日之單位價格 <sup>1</sup> ：	美元10.0000
現時單位價格 <sup>1</sup> ：	美元12.3952

### 投資目標

爭取理想的總回報潛力。此組合的回報與一個分散的投資組合相連，其相關資產主要由具有投資評級的美國 / 非美國固定入息證券，例如：主權債券、企業債券、資產抵押證券及證券化貸款等組成。

### 相關基金

	%
PIMCO Funds: Global Investors Series Plc - 環球債券基金 - E類累積股份(美元)	49.96
摩根士丹利Investment Funds 環球債券基金A	50.04

### 全年表現<sup>2</sup>(美元)

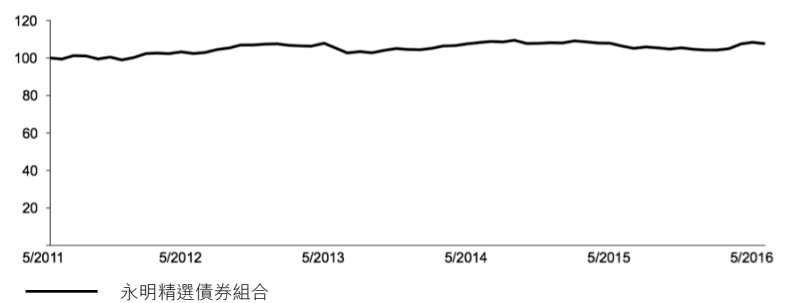
2015	2014	2013	2012	2011
-3.52%	3.48%	-2.89%	7.31%	3.34%

### 累積表現<sup>2</sup>

截至 2016年5月31日 (美元)

3個月	年初至今	1年	3年	5年	自成立日
2.54%	3.26%	1.10%	2.36%	7.66%	23.95%

### 表現指數<sup>2</sup>(%)



因計劃內相關費用的關係，你的實質投資回報可能會較以上顯示的回報為低。

<sup>1</sup> 於「財富匯聚投資壽險計劃」內，以上單位價格是指賣出價；於彩虹系列及「蒼星投資計劃」內，以上單位價格是指贖回價。

<sup>2</sup> 資料來源：香港永明金融有限公司，以美元贖回價對贖回價 / 賣出價對賣出價計算(包括任何股息 / 利息再投資)。

## 永明精選股票組合

### 重要資料：

- 此乃根據投資相連保險計劃而提供之其中一項投資相連基金，並由香港永明金融有限公司(「本公司」)簽發。因此您的投資附帶本公司的信貸風險。
- 您就保單支付的供款將成為本公司的資產的一部份。您對任何該等資產均沒有任何權利或擁有權。您只對本公司有追索權。
- 您的投資回報，是由本公司參照相關基金的表現而計算或釐定。
- 您的保單的投資回報會因為計劃內需收取的費用而減少，而且可能會遜於相關基金的回報。
- 投資附帶風險，過去業績並不代表將來表現。投資回報可升可跌。貨幣變動及市況，均可能影響投資價值。
- 投資於新興市場與已發展市場比較，可能會涉及較高風險，並通常對價格變動較為敏感。相關基金價格可因投資於新興市場、金融衍生工具或結構性工具，可能承受比傳統證券更高風險，價格仍可因此而較為波動。
- 請不要只依賴此刊物提供的資料。您應在作出任何投資決定前，查閱有關的銷售文件及有關的相關基金章程，以獲取更多詳情及風險因素。

### 基本資料

成立日期：	2003年7月28日
成立日之單位價格 <sup>1</sup> ：	美元10.0000
現時單位價格 <sup>1</sup> ：	美元17.0524

### 投資目標

透過分散投資於大中華及全球上市的股票，達致長線的資本增值。

### 相關基金

	%
AB FCP I - 環球價值基金A*	40.09
MFS全盛基金 - 全球密集基金A1美元類	40.24
霸菱國際傘子基金 - 霸菱香港中國基金(A類美元)	19.67

### 全年表現<sup>2</sup>(美元)

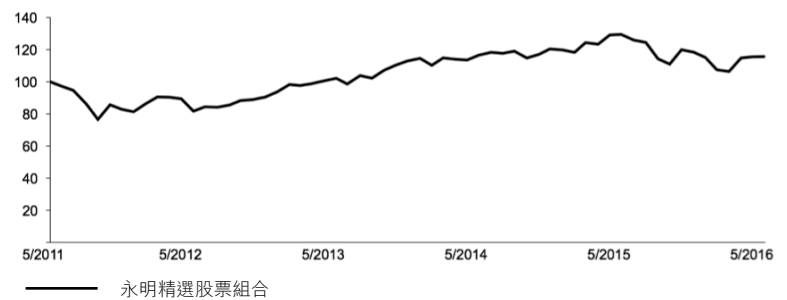
2015	2014	2013	2012	2011
-3.95%	4.53%	22.25%	15.25%	-15.40%

### 累積表現<sup>2</sup>

截至 2016年5月31日 (美元)

3個月	年初至今	1年	3年	5年	自成立日
8.73%	0.56%	-10.66%	13.24%	15.69%	70.52%

### 表現指數<sup>2</sup>(%)



因計劃內相關費用的關係，你的實質投資回報可能會較以上顯示的回報為低。

\* ACMBernstein旗下的一個投資組合。聯博(AllianceBernstein)是根據盧森堡法律組成的本互惠投資基金(fonds commun de placement)的營業名稱，法定名稱為ACMBernstein。

<sup>1</sup> 於「財富匯聚投資壽險計劃」內，以上單位價格是指賣出價；於彩虹系列及「蒼星投資計劃」內，以上單位價格是指贖回價。

<sup>2</sup> 資料來源：香港永明金融有限公司，以美元贖回價對贖回價 / 賣出價對賣出價計算(包括任何股息 / 利息再投資)。

## 永明平穩策略組合

### 重要資料：

- 此乃根據投資相連保險計劃而提供之其中一項投資相連基金，並由香港永明金融有限公司(「本公司」)簽發。因此您的投資附帶本公司的信貸風險。
- 您就保單支付的供款將成為本公司的資產的一部份。您對任何該等資產均沒有任何權利或擁有權。您只對本公司有追索權。
- 您的投資回報，是由本公司參照相關基金的表現而計算或釐定。
- 您的保單的投資回報會因為計劃內需收取的費用而減少，而且可能會遜於相關基金的回報。
- 投資附帶風險，過去業績並不代表將來表現。投資回報可升可跌。貨幣變動及市況，均可能影響投資價值。
- 投資於新興市場與已發展市場比較，可能會涉及較高風險，並通常對價格變動較為敏感。相關基金價格可因投資於新興市場、金融衍生工具或結構性工具，可能承受比傳統證券更高風險，價格仍可因此而較為波動。
- 請不要只依賴此刊物提供的資料。您應在作出任何投資決定前，查閱有關的銷售文件及有關的相關基金章程，以獲取更多詳情及風險因素。

### 基本資料

成立日期：	2003年7月28日
成立日之單位價格 <sup>1</sup> ：	美元10.0000
現時單位價格 <sup>1</sup> ：	美元13.4195

### 投資目標

達致長線的資本增值。此組合的回報與一個分散的投資組合相連，其相關資產主要由股本證券、股本證券相關投資項目和固定入息證券，例如：主權債券、企業債券、資產抵押證券及證券化貸款等組成。

### 相關基金

	%
PIMCO Funds: Global Investors Series Plc - 環球債券基金 - E類累積股份(美元)	34.69
摩根士丹利Investment Funds 環球債券基金A	34.71
AB FCP I - 環球價值基金A*	12.27
MFS全盛基金 - 全球密集基金A1美元類	12.30
霸菱國際傘子基金 - 霸菱香港中國基金(A類美元)	6.03

### 全年表現<sup>2</sup>(美元)

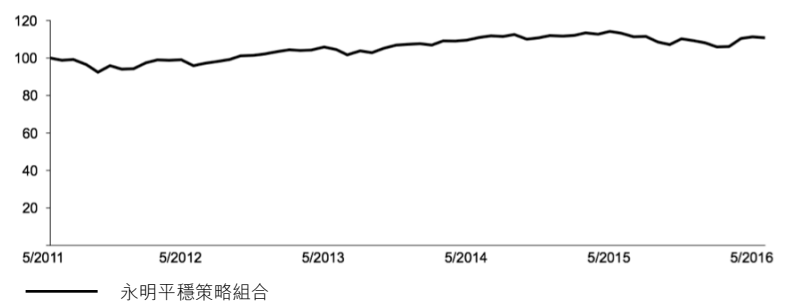
2015	2014	2013	2012	2011
-3.28%	3.77%	4.09%	9.68%	-2.51%

### 累積表現<sup>2</sup>

截至 2016年5月31日 (美元)

3個月	年初至今	1年	3年	5年	自成立日
4.41%	2.56%	-2.15%	6.02%	10.80%	34.20%

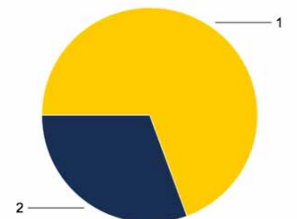
### 表現指數<sup>2</sup>(%)



因計劃內相關費用的關係，你的實質投資回報可能會較以上顯示的回報為低。

### 資產分布

	%
1 債券	69.40
2 股票	30.60



\* ACMBernstein旗下的一個投資組合。聯博(AllianceBernstein)是根據盧森堡法律組成的本互惠投資基金(fonds commun de placement)的營業名稱，法定名稱為ACMBernstein。

1 於「財富匯聚投資壽險計劃」內，以上單位價格是指賣出價；於彩虹系列及「蒼星投資計劃」內，以上單位價格是指贖回價。

2 資料來源：香港永明金融有限公司，以美元贖回價對贖回價 / 賣出價對賣出價計算(包括任何股息 / 利息再投資)。